



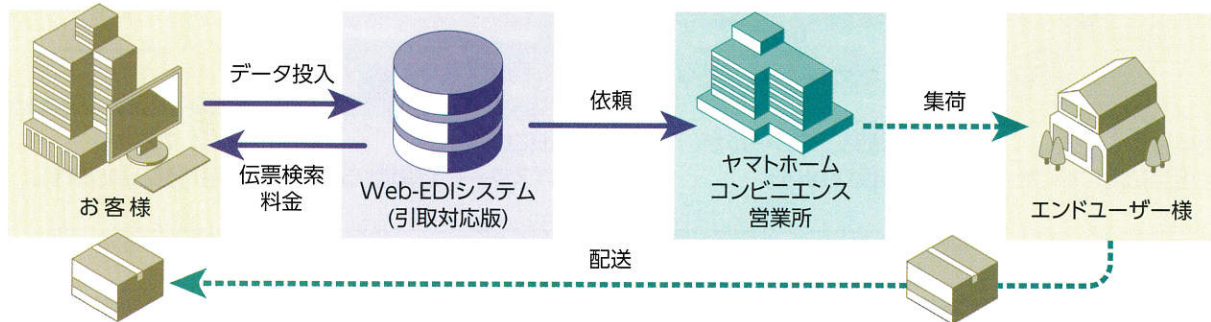
# Web-EDIシステム (引取対応版)



- お客様のところにある荷物を引き取ってほしい…
- ちゃんと引き取ってもらったか心配…
- 料金がいくらなのか知りたい…

お困りごとを解決!

## ■ 運用フロー



EDIシステムにデータを入れていただくことで、全国最寄りの営業所が集荷に伺います。また配送情報は、専用メニューからいつでも確認することができます。

Web-EDIシステムは豊富な機能で業務をサポートします!

### 集荷依頼

荷主様Web環境パソコンから全国のお客様向け集荷依頼の登録・一括取り込みができます。

### 配送状況

詳細な配送状況と商品トレース情報が画面から確認できます。

### データ出力

集荷予定・配完・請求データをデータ (CSV) 取得ができます。

### セキュリティ

SSL方式で情報を暗号化し、データの盗聴や改ざん防止。ID/パスワードによるアクセス権限により、個人情報の漏洩も防ぎます。

## Web-EDIシステム導入によるメリット

### 業務の効率化

- ◆ 荷受・配完・請求データの提供による、バックオフィス業務の効率化・精度化

### お客様へのサービス向上

- ◆ 作業指示を手書きからデータ入力にすることで、連絡漏れの発生を防止

### 社内システムの高度化

- ◆ データの迅速性・正確性を利用して、より付加価値を生む業務への応用が可能
- ◆ データの活用で、取引の透明性や取引情報のトレーサビリティ確保のための記録管理が自動化

### コスト削減

- ◆ 電子データの利用により、現在の運用を大幅に見直すことが可能
- ◆ お客様への電話・Fax対応の撤廃により、通信コストが削減





## Web-EDIシステム(引取対応版) 登録手順・利用申込書

### システム登録手順

申し込みから、登録完了メール配信まで7~10日かかります。

※「ヤマトホームコンビニエンスWeb-EDIシステム」サービスのご利用には、インターネット環境が必要です。

STEP 1



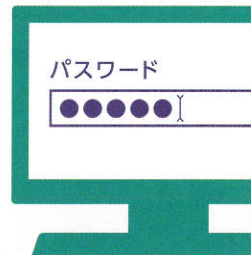
利用申込書を記入し  
当社担当に渡してください。

STEP 2




登録完了のメールが  
通知されます。

STEP 3



URLにログインし、  
本パスワードを設定します。

STEP 4



登録した日より  
利用可能となります。

## 【YHC-EDI】利用申込書

【YHC-EDI 利用者情報記入欄】

申込記入日

年

月

日

利 用 者 情 報	登録区分	<input type="checkbox"/> 新規 <input type="checkbox"/> 変更 <input type="checkbox"/> 削除		
	EDI区分	<input type="checkbox"/> Web-EDI <input type="checkbox"/> 引取Web-EDI		
	フリガナ			
	登録企業名			
	住所	〒                      -		
	部署名			
	担当者名			
	電話番号		FAX番号	
	E-Mailアドレス			
	使用メールソフト	<input type="checkbox"/> Outlook <input type="checkbox"/> Outlook Express <input type="checkbox"/> Netscape Messenger <input type="checkbox"/> その他(                      StarOffice X Ver2.0                      )		
	使用プロバイダ名		利用回線種別	
	使用プリンター	メーカー名:	型番:	
	Acrobat Reader	<input type="checkbox"/> 有り <input type="checkbox"/> 無し		
Visual Basic	<input type="checkbox"/> 有り <input type="checkbox"/> 無し			

※太枠の利用者情報の項目は必ずすべて記入してください。 ※開始希望日については、当社担当とご相談をお願いします。

記入しましたら当社営業担当に渡してください。